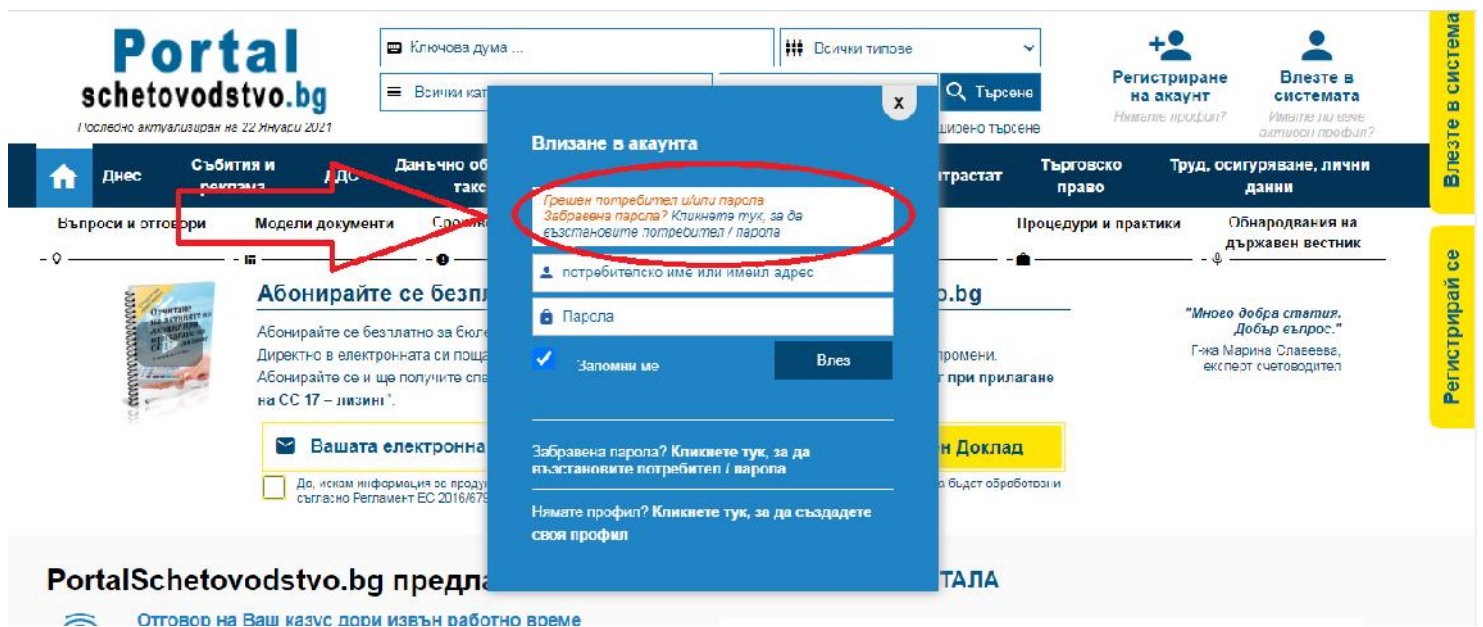
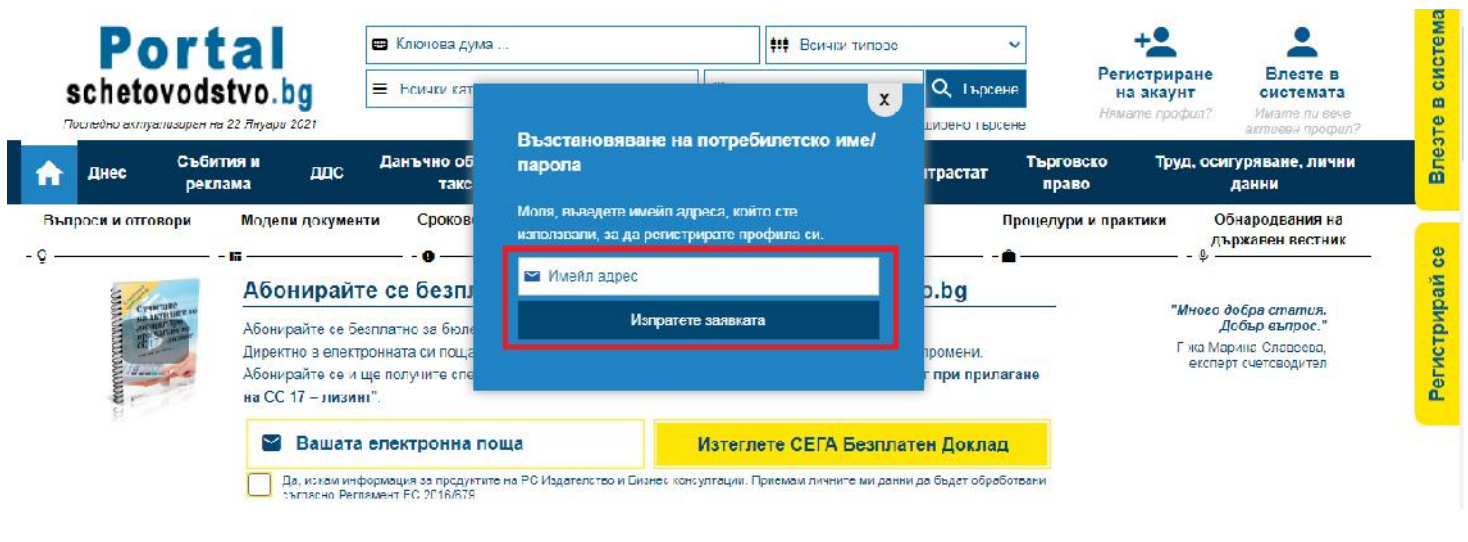


Как да възстановите своята забравена парола за Портал Счетоводство

1. При въвеждане на погрешна парола, над полетата за потребителско име и парола ще се изпише съобщението „Грешно потребителско име и/ или парола!“. За да възстановите паролата си, трябва да натиснете линка под горепосоченото съобщение – „Кликнете тук, за да възстановите потребител/ парола“:



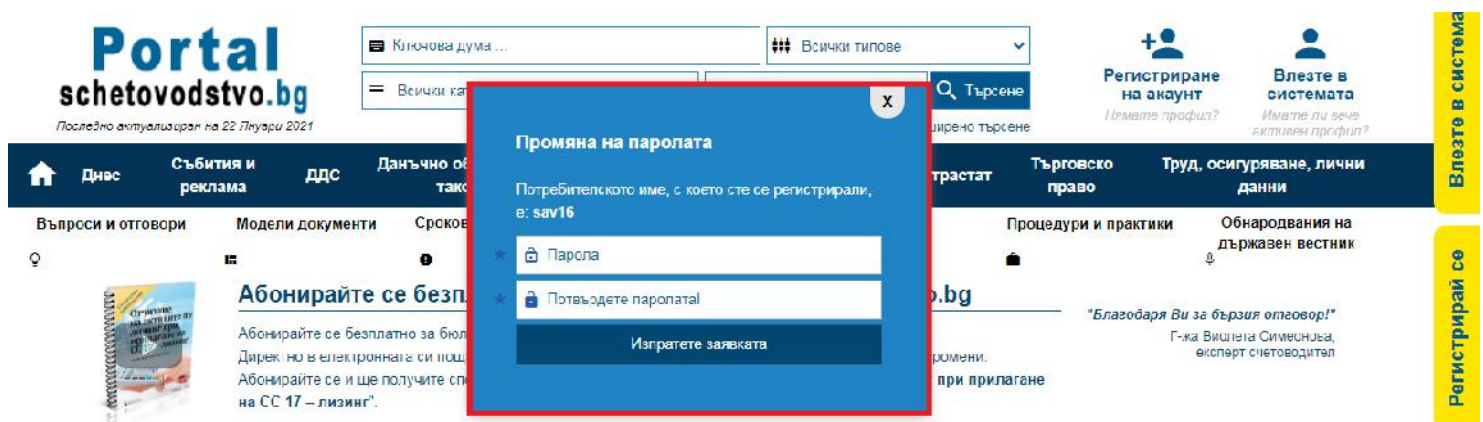
2. След натискане на линка за възстановяване на потребител/ парола ще се покаже следният прозорец:



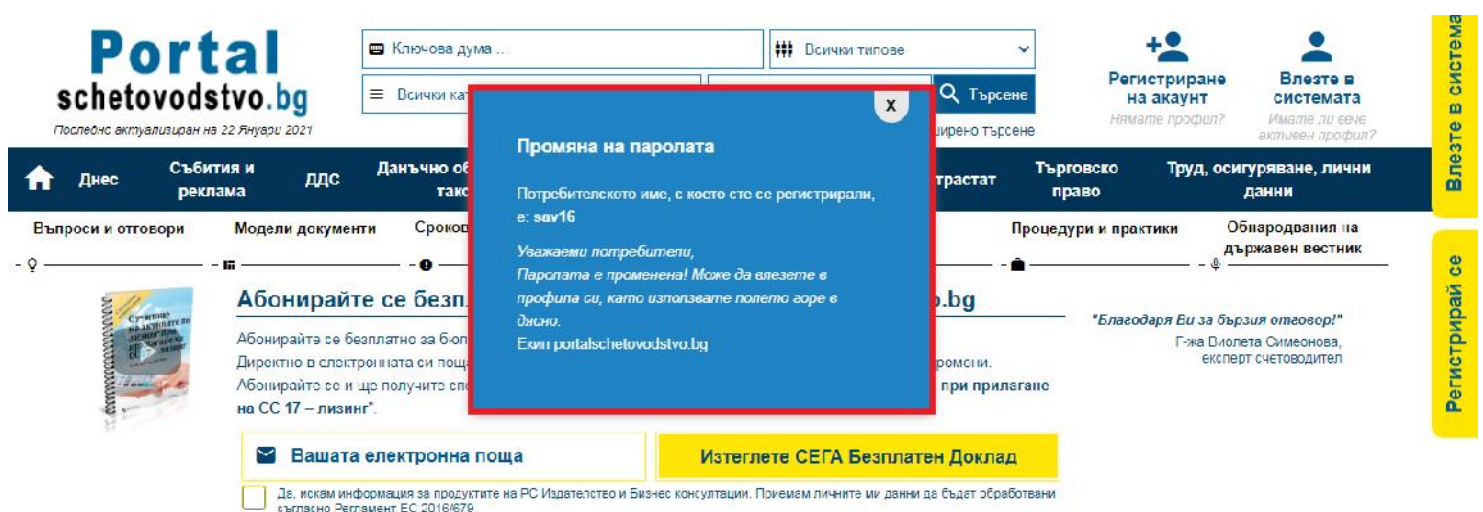
В посоченото поле изписвате своя имейл адрес, на които искате да получите писмо с инструкции за възстановяване на парола

3. В писмото с инструкции за възстановяване на парола ще получите линк, който трябва да натиснете. В случай че линкът е неактивен, копирайте го във Вашия браузър и натиснете Enter.

4. Ще се отвори следната страница, като в отбелязаното поле трябва да въведете своята нова парола, да я повторите и да натиснете бутон „Изпратете заявката“:



5. След като натиснете бутон „Изпратете заявката“, ще се отвори следната страница с потвърждение на промяната на Вашата парола:



6. Вече можете да въведете потребителското си име и новата парола в полетата за вход и да влезете в профила си.

За допълнителни въпроси по употребата на Портал Счетоводство, свържете се с нас на:

тел. 0877 954 760;

E-mail: info@portalschetovodstvo.bg

Екипът на РС Издателство и Бизнес Консултации Ви пожелава приятна и ползотворна работа с нашия Портал Счетоводство!