

Aventura continuă!



GIANINA-MARIA MITOI

Fișe interactive pentru clasa pregătitoare

Comunicare în limba română



CUPRINS

Cuvânt înainte	6
Hai la școală!	7
Clasa mea, colegii mei	
Obiectele școlarului	
Despre mine și familia mea	
Silabe, cuvinte, propoziții	
Evaluare inițială – Iată ce știi!	
Minunățiile toamnei	17
Sunete	
Ne pregătim pentru scris	
Sunetul „a” și literele „a”, „A”	
Fructe și legume	23
Sunetul „m” și literele „m”, „M”	
Silabele: ma, am, Ma	
Citim cuvinte	27
Primul cuvânt: Mama	
Ursul păcălit de vulpe	29
Sunetul „u” și literele „u”, „U”	
Exersare, joc, învățare	
Evaluare – Iată ce știi!	
Norul călător	36
Sunetul „n” și literele „n”, „N”	
La bunici	39
Sunetul „i” și literele „i”, „I”	
Elefăntelul răsfățat	42
Sunetul „e” și literele „e”, „E”	
Rățușca cea urâtă	46
Sunetul „r” și literele „r”, „R”	

O omidă talentată	50
Sunetul „o” și literele „o”, „O”	
Canarul auriu	54
Sunetul „c” și literele „c”, „C”	
Pălăria magică	57
Sunetul „ă” și literele „ă”, „Ă”	
Exersare, joc și învățare	
Leul și șoricelul	59
Sunetul „l” și literele „l”, „L”	
Motanul tărcat	61
Sunetul „t” și literele „t”, „T”	
O seară minunată	63
Sunetul „s” și literele „s”, „S”	
Exersare, joc și învățare	
Evaluare – Iată ce știi!	
Peștișorul auriu	68
Sunetul „p” și literele „p”, „P”	
Vulpea și cocorul	70
Sunetul „v” și literele „v”, „V”	
Șoricelul și șarpele	72
Sunetul „ș” și literele „ș”, „Ș”	
Dino dinozaurul	73
Sunetul „d” și literele „d”, „D”	
Flori parfumate	75
Sunetul „f” și literele „f”, „F”	
Micul îngerăș	78
Sunetul „î” și literele „î”, „Î”	
România – țara mea	80
Sunetul „â” și literele „â”, „Â”	

Balonul călător	82
Sunetul „b” și literele „b”, „B”	
Țapul neascultător	85
Sunetul „ț” și literele „ț”, „Ț”	
Exersare, joc și învățare	
Vântul care vâjâie	89
Sunetul „j” și literele „j”, „J”	
Găinușa moțată	92
Sunetul „g” și literele „g”, „G”	
Haiducul cel viteaz	95
Sunetul „h” și literele „h”, „H”	
Zebra poficioasă	98
Sunetul „z” și literele „z”, „Z”	
Exersare, joc, învățare	
Evaluare – Iată ce știi!	
Onix Extraterestrul	101
Sunetul „x” și literele „x”, „X”	
Kim, ursulețul koala	102
Sunetul „k” și literele „k”, „K”	
Maimuțica Chiquita	103
Sunetul „q” și literele „q”, „Q”	
Elefantul Willy	104
Sunetul „w” și literele „w”, „W”	
Ne jucăm cu Yo-yo	105
Sunetul „y” și literele „y”, „Y”	
Știu alfabetul!	106
Vine vacanța mare! Recapitulare finală	

Cuvânt înainte

Dragi școlărei,

Sper din suflet ca în paginile acestui auxiliar să regăsiți o mulțime de exerciții și jocuri exact pe placul vostru! Am depus toate eforturile pentru a zugrăvi universul în cele mai frumoase culori, transformând astfel învățarea într-o adevărată joacă. Exercițiile vă vor ghida pas cu pas să descoperiți minunata lume a literelor, silabelor și cuvintelor. În scurt timp, veți deveni marii stăpâni ai cititului! Nu uitați: citind, veți deține puterea magică de a descifra cele mai ascunse și fascinante taine ale lumii. Haideți cu mine! Deschideți cartea și să pornim împreună într-o minunată călătorie a învățării. Veți exersa, veți aprofunda și vă veți îmbogăți cunoștințele zi de zi.

Această carte a fost creat special pentru voi: să vă inspire dragostea pentru limba română, să o prețuiți necondiționat și să vă exersați exprimarea corectă și frumoasă pe tot parcursul vieții!

Vă doresc mult succes!

Cu drag,

Gianina-Maria Mitoi

Hai la școală!

Clasa mea, colegii mei



Fluturașul te invită
să răspunzi la întrebări:

Ce observi în imagine?
Ce anotimp este?
Cum este cerul?
Ce fac copiii?
Cum se simt copiii?
Cine crezi că îi așteaptă
când vor intra în școală?
Cum se vor saluta?



Fluturașul te invită
să intonezi un cântecel:

*Școlărei și școlărițe
Băieței și voi, fetițe,
Hai la școală să-nvățăm
Și bine să ne purtăm!*


*Să-nvățăm cum să citim
Să scriem, să socotim,
Să-nvățăm să ne purtăm
Pe părinți să-i bucurăm!*






Fluturașul te invită să rezolvi următoarele sarcini:

- Alege unul din personajele din imagine și colorează-l așa cum ai tu părul/ochii.
- Prezintă-te colegilor.
- Colorează celelalte personaje (colegii tăi) în funcție de culoarea părului și a ochilor lor.



Fluturașul vrea să știe cum a fost prima ta zi de școală. Povestește-i!

Colorează pe tablă doar imaginea potrivită stării tale!
Colorează imaginea!



Hai la școală!

Obiectele școlarului



Fluturașul este curios să afle ce observi în imaginea de mai jos:


Unde sunt copiii?

Ce face fetița?

Ce face băiatul?

Ce obiecte sunt pe bancă?

Ce obiecte ai așezat pe banca ta?



Fluturașul te invită să înveți poezia de mai jos și este foarte curios să afle ce obiecte ai în ghiozdan.

CAIETUL

Ion Țirlea

*Linii drepte, pătrățele,
File albe – un buchet
În coperte subțirele
Spunem simplu: un caiet.*

*Poți să scrii pe el cuvinte,
Cifre multe fel de fel
Dar, te rog să iei aminte
Poartă-te frumos cu el.*

*Un caiet oglindă-ți este
Ești sau nu ești ordonat
Când te uiți în el povestea
Despre tine ai aflat.*





Colorează obiectele de care are nevoie un școlar.




Hai la școală!

Despre mine și familia mea



Privește cu atenție tabloul următor și rezolvă sarcinile date:



Ce observi în acest tablou?

Câți copii sunt în familie?

Care sunt animalele preferate ale familiei?

Unde s-a așezat bunica?

Ce culoare are puloverul bunicului?

Unde sunt așezați părinții?

Câți membri are familia din imagine?

Câți membri are familia ta?

Care este numele tău?

Câți ani ai?


Care este numele mamei tale? Dar al tatălui tău?

Ai frați/surori? Care este numele lor?

Ce poți spune despre meseriile părinților tăi?



Povestește colegilor tăi ce observi în imaginea de mai jos. Colorează imaginea.





Realizează un desen în care să-ți reprezinți familia:

A large, empty rectangular box with a thin black border, intended for the student to draw their family.

Hai la școală!

Silabe, cuvinte, propoziții



Privește cu atenție imaginea, apoi formulează răspunsuri la întrebări:



Ce anotimp este prezentat în imagine?
Cum sunt frunzele copacilor?
Ce fac păsările?
Ce se întâmplă toamna?




Fluturașul te invită să intonezi un cântecel și să formulezi enunțuri despre toamnă alcătuite din două/trei/patru cuvinte.







Toamna a umplut coșul cu fructe coapte și foarte gustoase. Le recunoști?




Taie cuvântul format dintr-o silabă.
Colorează cuvântul format din două silabe.
Încercuiește cuvântul format din trei silabe.



PA-RĂ



STRU-GU-RE



MĂR


Hai la școală!

Evaluare inițială – Iată ce știi!




Fluturașul a pregătit o serie de provocări. Rezolvă-le cu mare atenție!

1. Ajută fiecare pasăre să ajungă în siguranță la cuibul său:



2. Taie ce nu se potrivește din fiecare mulțime:




3. Încercuiește doar obiectele care sunt necesare toamna:




4. Găsește și colorează răspunsul ghicitorii:

Cumetrița cea șireată
Vine-adesea prin vecini
Și-amatoare se arată
De a „cumpăra” găini.



5. Colorează peisajul astfel încât să reprezinte anotimpul toamna:



Cum te-ai simțit astăzi?

