

Această lucrare poate fi vizualizată și online



[www.rsonline.ro](http://www.rsonline.ro)

# FIȘE DE LUCRU pentru învățarea LIMBII GERMANE

Pentru  
clasele  
0-IV





Cristina Lucia Călinescu

# Fișe de lucru pentru învățarea limbii germane

pentru clasele 0-IV

## Fișa nr. 5

## Der Kreis

Colorează toate cercurile cu aceeași culoare.

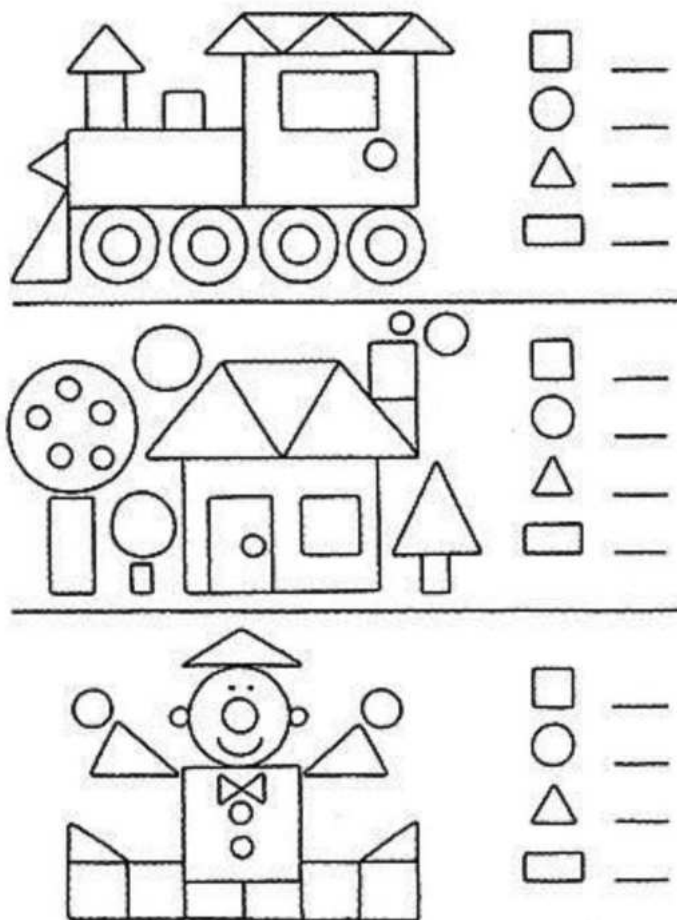


Fișa nr. 6

Das Rechteck

Scrie câte figuri geometrice, din fiecare fel, vezi pe desen.

Colorează dreptunghiurile.

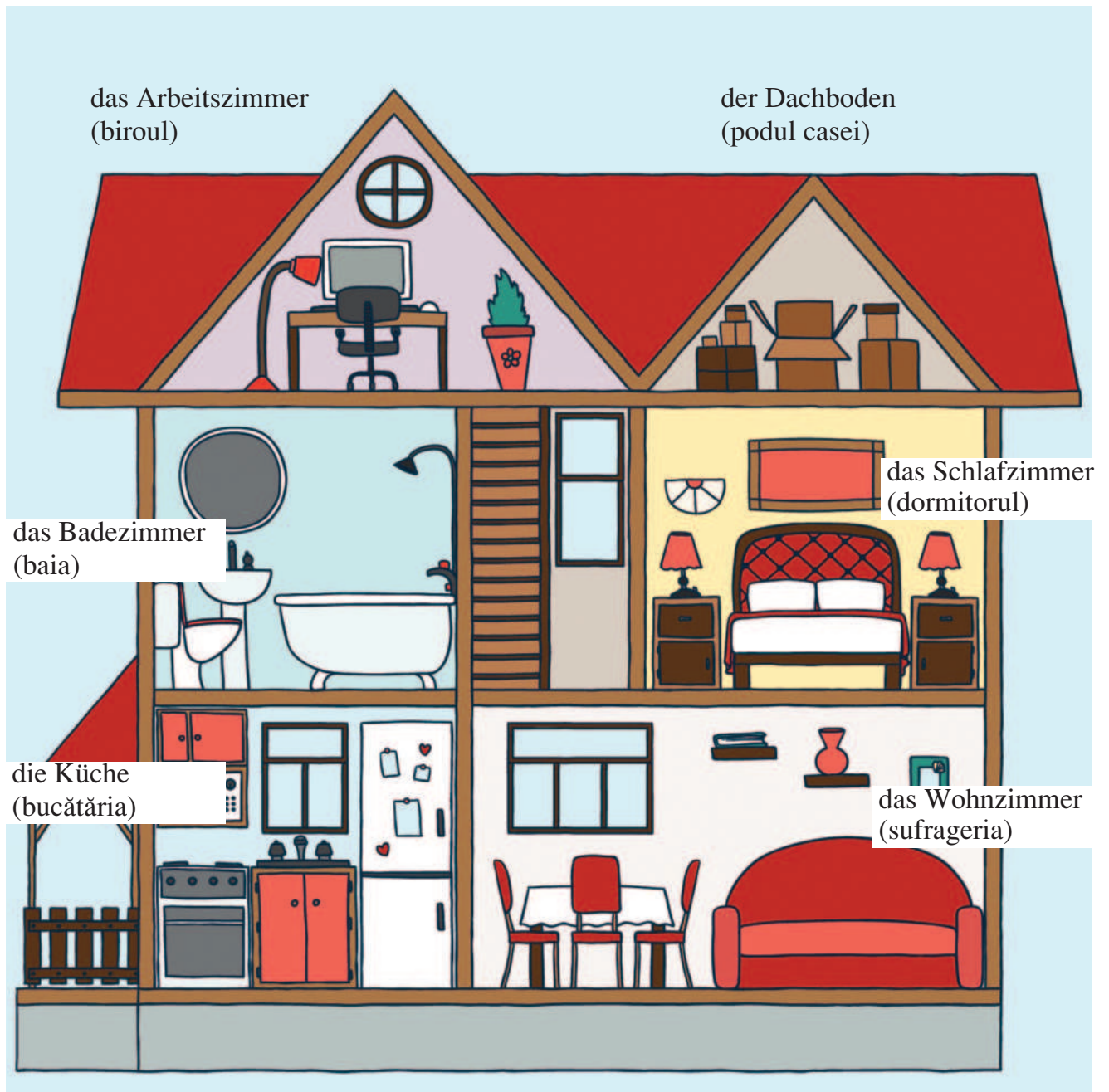


## Fișa nr. 7 Lebensmittel

Colorează doar alimentele.



Fișa nr. 10



**Noch mehr Wörter!**

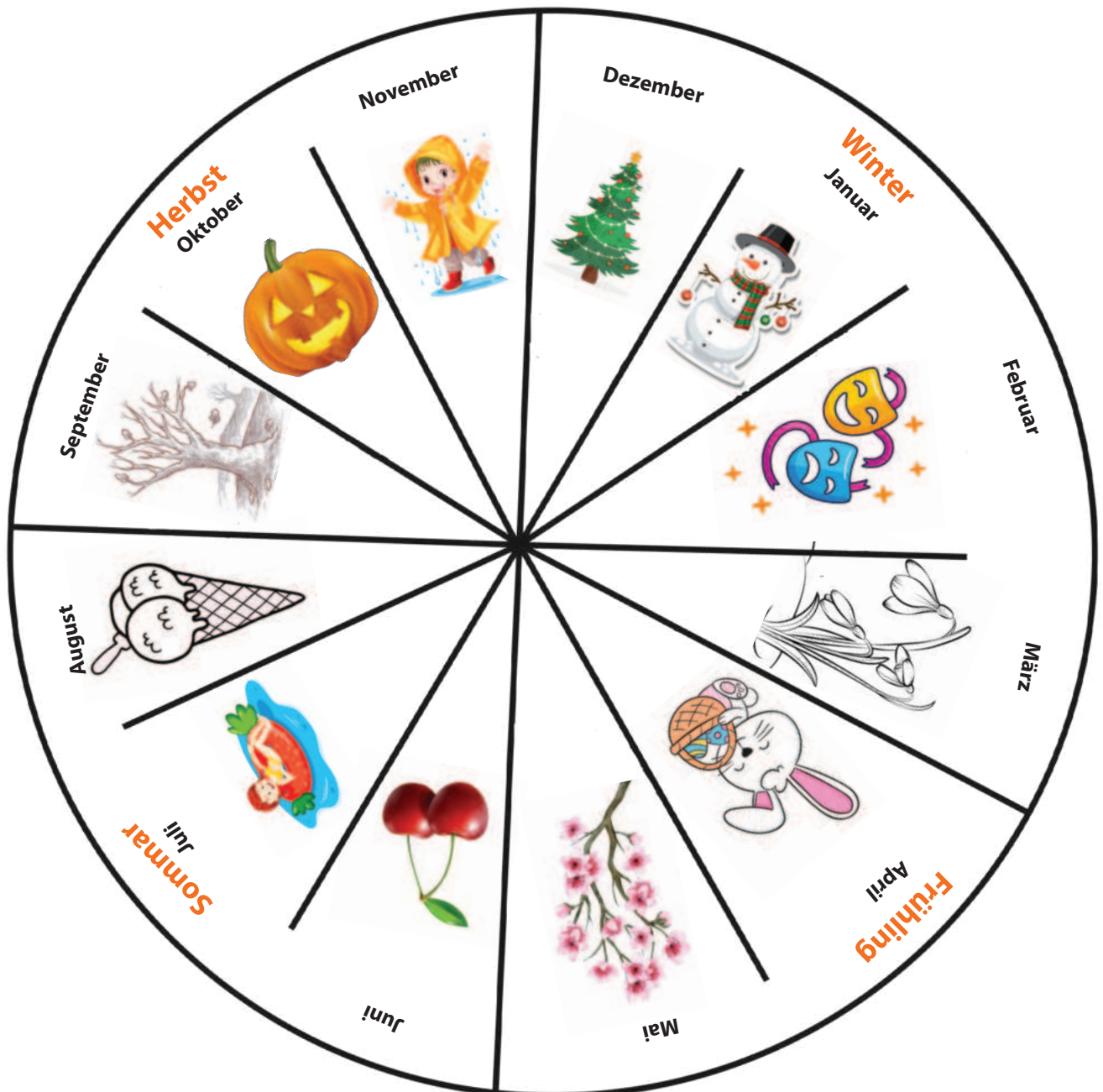
das Kinderzimmer (camera copiilor)  
 der Keller (pivnița)  
 der Aufzug, Fahrstuhl (liftul)  
 das Treppenhaus (scara)  
 der Hausflur (holul)  
 die Wohnung (locuința)  
 das Stockwerk (etajul)  
 das Erdgeschoss (parterul)  
 die Wand (peretele)  
 der Balkon (balconul)

die Terrasse (terasa)  
 das Möbel (mobila)  
 das Sofa/die Couch (canapeaua)  
 der Stuhl (scaunul)  
 der Tisch (masa)  
 der Schrank (dulapul)  
 der Kleiderschrank (șifonierul)  
 das Regal, das Bücherregal (etajera, biblioteca)  
 die Kommode (comodă)

die Schublade (sertarul)  
 die Lampe (lampa)  
 der Schreibtisch (biroul, masa de scris)  
 der Sessel (fotoliul)  
 das Bett (patul)  
 der Computer (computerul)  
 der Wecker (ceasul deșteptător)  
 die Vase, der Blumentopf (vaza, ghiveciul cu flori)

Fişa nr. 11  
Das Jahr

- Die Jahreszeiten
- Die Monate



**Neue Wörter!**

der Tannenbaum (bradul)  
der Schneemann (omul de zăpadă)  
der Fasching, die Fasching-  
maske (carnavalul, masca)


das Schneeglöckchen  
(ghiocelul)  
der Osterhase (iepurele de  
Paște)  
die Kirschblüte (floarea de  
cireș)  
die Kirsche (cireașa)

in der Sonne liegen (a sta la  
soare)  
das Eis (înghețata)  
der Baum (copacul)  
der Halloweenkürbis  
(dovleacul de Halloween)  
Es regnet! (Plouă!)

Fișele nr. 4 și 5  
Die Buchstaben


B

b




A

a



Baum



Biene



Brezel



Ball



Apfel



Ameise



Anker



Ampel



Fişa nr. 4

Atenție!!!

Cuvintele ce denumesc lucruri sunt substantive.

Substantivele se scriu cu literă inițială mare.

*Tisch, Heft, Haus*

Subliniază în fiecare rând cuvintele care denumesc lucruri și notează-le în spațiile speciale:

MOEOETISCHKEKDEHEFT

---

---

KSDDSTIFTKKKAUTOMM

---

---

DASDKLEIDMMHOSEMM

---

---

DSASDLINEALDDHAUSM

---

---

DSADMANTELMMMTÜR

---

---

FDSTAFELEEEZIMMERM

---

---