

Această lucrare poate fi vizualizată și online



[www.rsonline.ro](http://www.rsonline.ro)

# Culegere pentru învățarea **LIMBII ENGLEZE**

**Fișe de lucru practice**  
**Clasele 0-IV**



# Contents

## Module 1

1. Learning the Alphabet: Uppercase and Lowercase Letters	5
2. ABC Order	15
3. Vowels and Consonants	16
4. Beginning, Middle and Ending Sounds	18
5. Numbers 1-10	20
6. Patterns, shapes and colours	31
7. Days of the week	34
8. Months of the year	36
9. Weather and seasons	39
10. Ordinal numbers and sequencing	40
11. Counting to 20. Count and add	42

## Module 2

12. Personal Pronouns	45
13. Plurals	48
14. The article (a, an, the)	50
15. Here/There; There is/isn't; there are/aren't	52
16. Verb to be	54
17. Possession. Possessive adjectives. The Genitive	57
18. Prepositions	61
19. Adjectives	62
20. This, that, these, those	65
21. Modal verb: can/can't. Short answers: Yes, I can/No I can't; Yes, I do/No, I don't	68

### **Module 3**

22. Present Simple	73
23. Present Continuous	77
24. Present Simple vs. Present Continuous	80
25. Telling time. Asking questions (Wh - Questions)	82
26. Some/Any	84
27. I like/love; I don't like + gerund	85
28. Adverbs of time and frequency	88
30. Must/may. The future: WILL	90
31. Vocabulary	92

### **Module 4**

Exercises	101
-----------	-----

### **Module 5**

Exercises	144
Answer key	199

## Fișă de lucru nr. 1

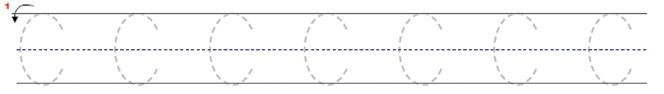
**Cerință 1:** Trasează literele mari și mici. Apoi colorează imaginea reprezentativă fiecărei litere în parte:



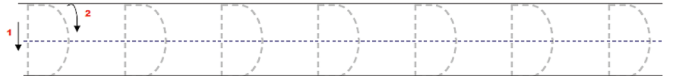
A is for **Apple**



B is for **Bananas**




C is for **Car**




D is for **Dog**

**Cerință 2:** Pentru fiecare imagine colorează litera de început corespunzătoare, ca în exemplul dat:



## Fișă de lucru nr. 2

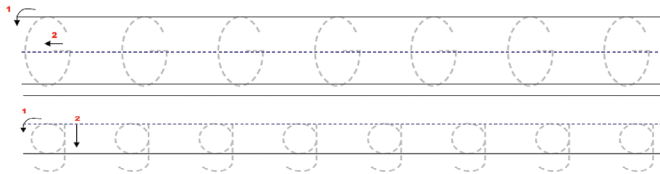
**Cerință 1:** Trasează literele mari și mici. Apoi colorează imaginea reprezentativă fiecărei litere în parte:




E is for elephant



F is for fox



G is for gift



H is for hana

**Cerință 2:** Pentru fiecare imagine în parte, încercuiește litera de început, ca în exemplul dat:



Ff  
Ee  
Aa



Cc  
Dd  
Ff



Gg  
Bb  
Hh



Hh  
Aa  
Dd


## Fișă de lucru nr. 11

**Cerință 1:** Completează alfabetul cu literele lipsă, ca în exemplu:

A			D		F			I		K		M
a												

n		p	q		t			w		y	
N											

**Cerință 2:** Numește imaginile de mai jos. Apoi, ordonează cuvintele în ordine alfabetică:

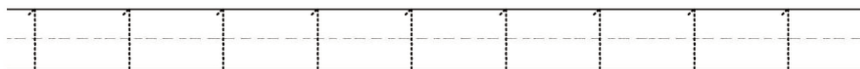







One

## Fișă de lucru nr. 16

**Cerință 1:** Trasează cifra 1 (unu).



**Cerință 2:** Încercuiește grupurile care au un singur obiect:



**Cerință 3:** Încercuiește toate cifrele 2 din căsuța de mai jos. Câte ai găsit? \_\_\_\_\_

1	5	7	3	1	9	2	1	6	8	1	0	2	4	6
5	1	8	9	3	1	5	7	9	2	1	2	0	1	8

## Fișă de lucru nr. 29



red



blue




green



yellow



black



white



brown



pink



purple



orange

**Cerință:** Repetă culorile cu voce tare. Apoi, găsește cuvintele corespunzătoare fiecărei culori în parte și încercuiește-le!

B W P I N K N Z E Y R J X L Y  
 Z B L A C K J G R E E N S J R  
 D P A V O G W R H T P N W X F  
 P U R P L E J O S I C V Q L Y  
 B T D P H C M G J X M W N E S  
 B Y E L L O W C L O R A N G E  
 R S N B J N M R E D G N M K Q  
 B R O W N V V Q V V U T Z Z O  
 J T S I V S D O Z W H I T E V  
 H E T O E L O C K P O Z O S O  
 C P E F W H C M H P E G R K F  
 S F T G B A F Y G E W F L X L  
 U A F O G E M T I X V S C N C  
 B Q A M J R H H M F H M U F G  
 O B L U E S S E G F W U T C N

RED  
 BLUE  
 GREEN  
 YELLOW  
 BLACK  
 WHITE  
 BROWN  
 PINK  
 PURPLE  
 ORANGE

## Fișă de lucru nr. 35

**Cerință 1:** Pentru fiecare substantiv în parte scrie pronumele personal (she, he, it, they) corespunzător, ca în exemplul dat:

- |                           |                   |
|---------------------------|-------------------|
| 1. my mother - <i>she</i> | 6. my father -    |
| 2. the cat -              | 7. cars -         |
| 3. flowers -              | 8. the children - |
| 4. my brother -           | 9. the table -    |
| 5. the house -            | 10. my sister -   |

**Cerință 2:** Înlocuiește substantivele din propozițiile următoare cu pronumele personale corespunzătoare. Rescrie propoziția folosind pronumele personal:

1. Samia is drinking water.

---

2. Paul is playing football.

---

3. The cars are fast.

---

4. The dog is happy to see me.

---

5. My friends are going to Spain.

---

6. My cat has blue eyes.

---

## Fișă de lucru nr. 42

**Remember!** Adjectives are words that describe nouns!



**Cerință 1:** Privește cu atenție imaginea de mai sus, iar apoi completează textul de mai jos folosind adjectivele din căsuță. Unele adjective pot fi folosite de mai multe ori:

big purple small red empty clean blue happy  
round green yellow new white beautiful sunny

Hello! My name is Suzie. Me and my parents are living in a \_\_\_\_\_ house. This is our kitchen. It is very \_\_\_\_\_. Today is a very \_\_\_\_\_ and \_\_\_\_\_ day. I love \_\_\_\_\_ days. Such days make me feel \_\_\_\_\_. The oven is \_\_\_\_\_ and the jars are \_\_\_\_\_. The plates are \_\_\_\_\_ and \_\_\_\_\_. The sink is \_\_\_\_\_. I helped my mom wash the dishes. The floor is also \_\_\_\_\_. My mother likes to clean the kitchen everyday. The table cloth is \_\_\_\_\_ and the table is \_\_\_\_\_. The chairs are \_\_\_\_\_. They are \_\_\_\_\_. My father bought them yesterday. The cupboards are \_\_\_\_\_. This is my kitchen.