

GRĂDINIȚĂ

Fise distractive

Alexandra Fulaș





- ✓ Matematică
- ✓ Educarea
Limbajului
- ✓ Cunoașterea
mediului
- ✓ Educație
pentru societate

Alexandra Fulaș


Fișe distractive pentru grădiniță

**Grupa mică - Matematică****Fișă de lucru nr. 1**

1. Încercuiește obiectele care au aceeași formă.



2. Colorează grupa iepurașilor.



3. Formează, prin încercuire, grupe cu elemente de același fel.





Grupa mică Educarea limbajului



Fișă de lucru nr. 1

1. Recunoaște elementele din imaginile de mai jos.
2. Spune ce poți face cu fiecare.



3. Recunoaște legumele de mai jos și apoi colorează-le.
4. Ce alte legume mai cunoști?





Grupa mijlocie Educarea limbajului



Fișă de lucru nr. 1

1. Realizează corespondența între imaginile din prima coloană și cele din a doua coloană.
2. Formulează propoziții pe baza alegerilor făcute. Exemplu: *Pisica prinde șoricei.*
3. Cu ce crezi că i-ar mai plăcea fetiței să se joace? Dar băiețelului?



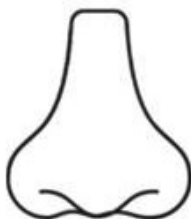


Grupa mijlocie Cunoașterea mediului



Fișă de lucru nr. 1

1. Colorează cu maro organul de simț care ne ajută să mirosim.
2. Încercuiește cu verde organul de simț care ne ajută să vedem
3. Colorează cu roșu partea corpului care ne ajută să gustăm.
4. Încercuiește cu galben organul de simț care ne ajută să auzim.
5. Taie cu o linie părțile corpului care ne ajută să pipăim.



6. Arată dacă ești fată sau băiat, încercuind imaginea potrivită.
7. Denumește părțile corpului omenesc.





Grupa mare Educarea limbajului



Fișă de lucru nr. 1

1. Taie cu o linie elementul de pe fiecare rând, care nu se potrivește.
2. Spune din ce categorii fac parte elementele comune, dar și celălalt element.





Grupa mare
Educație pentru societate



Fișă de lucru nr. 1

1. Recunoaște obiectele de igienă personală și spune la ce folosește fiecare.



2. Colorează elementele specifice îngrijirii personale. Taie-le cu o linie pe celelalte.

