

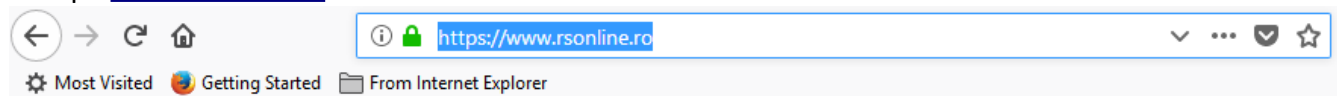
Salut!

Am creat pentru tine cel mai eficient instrument de informare privind **Codul Fiscal si Codul de Procedura Fiscala + Normele metodologice – ACTUALIZATE, la zi!**

Iar ACUM, **in 3 pasi**, am sa-ti arat cat de rapid si usor vei putea sa lucrezi de drag cu legislatia, accesand informatiile de care ai nevoie - oriunde te-ai afla!

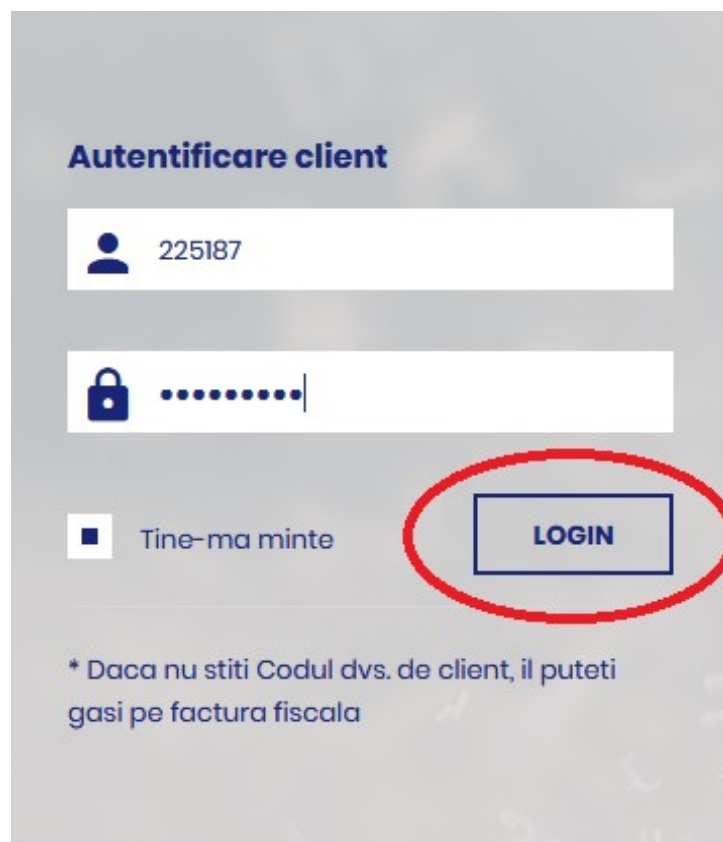
Primul pas

Intri pe www.rsonline.ro



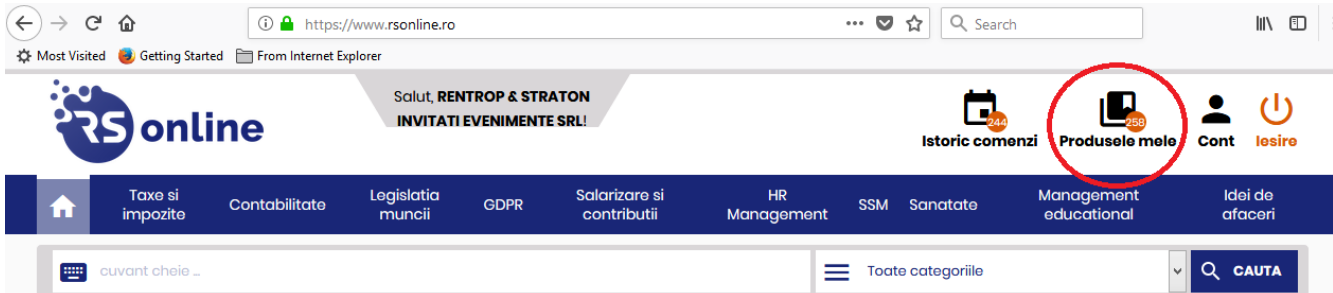
si introduci datele de logare:

Codul de client (il gasesti pe orice factura de la noi)
CUI-ul societatii/ Parola (daca esti persoana fizica, iti generam automat o parola)
+ Click pe Butonul "Login"

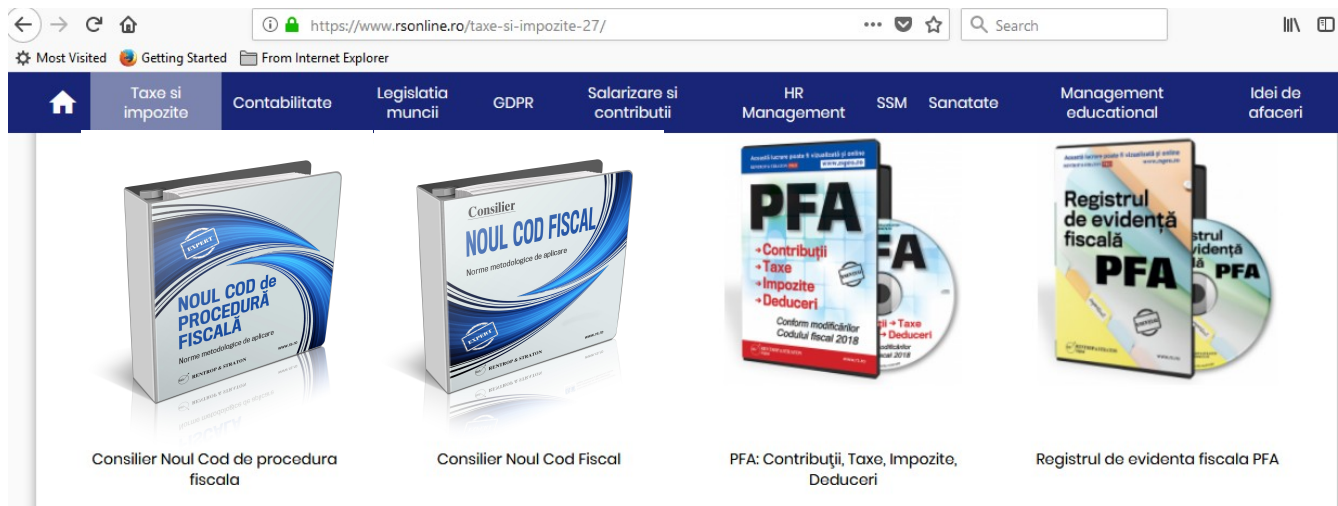


Pasul 2!

Click pe butonul "Produsele mele"



si astfel vizualizezi lista produselor achizitionate de tine:

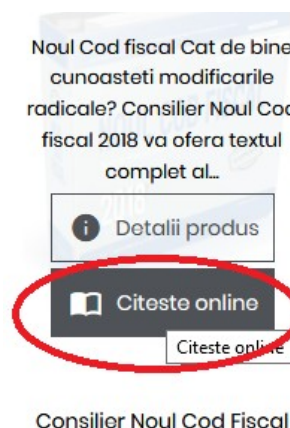


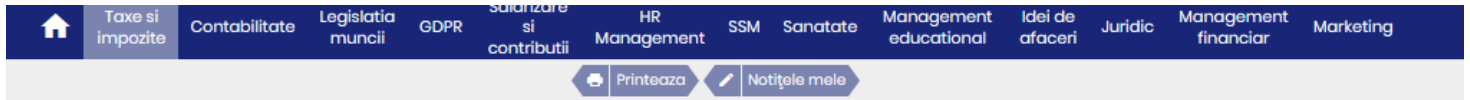
Pasul 3!

Presupunem ca vrei sa consulți Codul fiscal.

Mergi cu mouse-ul deasupra copertii produsului "Consilier Noul Cod fiscal".

În acest moment ti se afișează **butonul "citeste online"** pe care poti da click, exact ca in imaginea de mai jos.





TITLUL IV
Impozitul pe venit
CAPITOLUL 1
Dispoziții generale

Art. 58. Contribuabili

Următoarele persoane datorează plata impozitului conform prezentului titlu și sunt numite în continuare contribuabili:

- a. persoanele fizice rezidente;
- b. persoanele fizice nerezidente care desfășoară o activitate independentă prin intermediul unui sediu permanent în România;
- c. persoanele fizice nerezidente care desfășoară activități dependente în România;
- d. persoanele fizice nerezidente care obțin venituri prevăzute la art. 129.

Art. 59. Sfera de cuprindere a impozitului

1. Impozitul prevăzut în prezentul titlu, denumit în continuare impozit pe venit, se aplică următoarelor venituri:

- a. în cazul persoanelor fizice rezidente române, cu domiciliul în România, veniturilor obținute din orice sursă, atât din România, cât și din afara României;
 - b. în cazul persoanelor fizice rezidente, altele decât cele prevăzute la lit. a), veniturilor obținute din orice sursă, atât din România, cât și din afara României, începând cu data de la care acestea devin rezidenți în România;
 - c. în cazul persoanelor fizice nerezidente, care desfășoară activitate independentă prin intermediul unui sediu permanent în România, venitului net atribuibil sediului permanent;
 - d. în cazul persoanelor fizice nerezidente, care desfășoară activitate dependentă în România, venitului salarial net din această activitate dependentă;
 - e. în cazul persoanelor fizice nerezidente, care obțin veniturile prevăzute la art. 58 lit. d), venitului determinat conform regulilor prevăzute în prezentul titlu, ce corespund categoriei respective de venit.
2. Persoanele fizice nerezidente care îndeplinesc condițiile de rezidență prevăzute la art. 7 pct. 28 lit. b) sau c) vor fi supuse impozitului pe venit pentru veniturile obținute din orice sursă, atât din România, cât și din afara României, începând cu data de la care acestea devin rezidente în România.
3. Fac excepție de la prevederile alin. (2) persoanele fizice care dovedesc că sunt rezidenți ai unor state cu care România are încheiate convenții de evitare a dublei impuneri, cărora le sunt aplicabile prevederile convențiilor.
4. Persoana fizică nerezidentă care a îndeplinit pe perioada șederii în România condițiile de rezidență potrivit art. 7 pct. 28 lit. b) sau c) va fi considerată rezidentă în România până la data la care persoana fizică părăsește România. Această persoană are obligația completării și depunerii la autoritatea competentă din România a formularului prevăzut la art. 230 alin. (7), cu 30 de zile înaintea plecării din România pentru o perioadă sau mai multe perioade de ședere în străinătate care depășesc în total 183 de zile, pe parcursul oricărui interval de 12 luni consecutive, și nu va mai face dovada schimbării rezidenței fiscale într-un alt stat.
5. Persoana fizică rezidentă română, cu domiciliul în România, care dovedește schimbarea rezidenței într-un stat cu care România are încheiată convenție de evitare a dublei impuneri, este obligată în continuare la plata impozitului pe veniturile obținute din orice sursă, atât din România, cât și din afara României, până la data schimbării rezidenței. Această persoană are obligația completării și depunerii la autoritatea competentă din România a formularului prevăzut la art. 230 alin. (7), cu 30 de zile înaintea plecării din România pentru o perioadă sau mai multe perioade de ședere în străinătate care depășesc în total 183 de zile, pe parcursul oricărui interval de 12 luni consecutive, și va face dovada schimbării rezidenței fiscale într-un alt stat.
6. Rezidenții statelor cu care România are încheiate convenții de evitare a dublei impuneri trebuie să își dovedească rezidența fiscală printr-un certificat de rezidență emis de către autoritatea fiscală competentă din statul străin sau printr-un alt document eliberat de către o altă autoritate decât cea fiscală, care are atribuții în domeniul certificării rezidenței conform legislației interne a aceluia stat. Acest certificat/document este valabil pentru anul/anii pentru care este emis.

3 instrumente extrem de utile

- care te ajuta sa gasesti in 2 secunde subiectul care te intereseaza -

1. Cuprinsul

De fiecare data cand citesti o lucrare in rsonline, in partea stanga ti se afiseaza bara de cuprins:



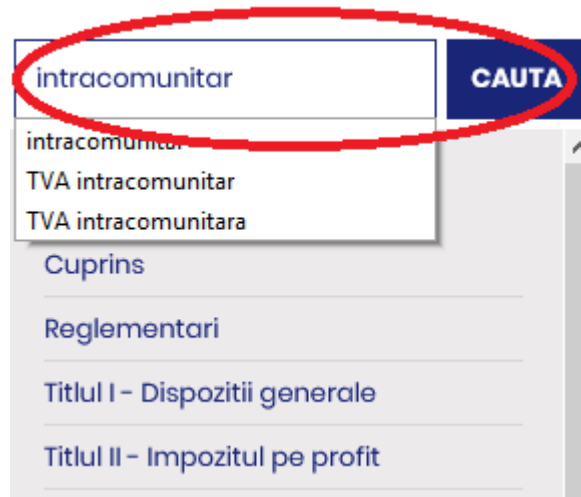
The screenshot displays the RSONLINE website interface. At the top, there is a navigation bar with various categories like 'Taxe si impozite', 'Contabilitate', 'Legislatia muncii', etc. The main content area is titled 'Consilier Nou Cod Fiscal' and includes a search bar, a 'CAUTA' button, and a table of contents. A sidebar on the left provides a detailed 'Cuprins' (Table of Contents) for the document, listing various titles and sections. A 'CUPRINS' button is visible on the right side of the sidebar. The main content area shows the title 'Consilier NOUL COD FISCAL' and 'Norme metodologice de aplicare'. A green badge indicates 'ACTUALIZAT martie 2019'. At the bottom, there are navigation controls for the page, including a 'pagina 0 din 17' indicator.

Daca vrei sa consulți de exemplu "Titlul III – Impozitul pe veniturile microintreprinderilor", trebuie doar sa dai click pe acesta si se va afisa intreg capitoul.

Daca vrei sa ascunzi cuprinsul, este suficient sa dai click pe butonul lateral dreapta si acesta va disparea, putand fi reactivat tot printr-un simplu click (in imaginea de mai sus este incercuit cu albastru).

2. Motorul de cautare

In bara de cuprins ai un camp dedicat in care poti introduce unul sau mai multe cuvinte cheie.
Ex. cautare dupa cuvantul "intracomunitar" + click pe butonul "cauta".



Imediat se afiseaza lista cu paginile in care se regaseste cuvantul cautat.

pagini despre intracomunitar in Consilier Noul Cod Fiscal

Esti aici: [rsonline.ro](#) > [Taxe si impozite](#) > [Consilier Noul Cod Fiscal](#) > [intracomunitar](#)

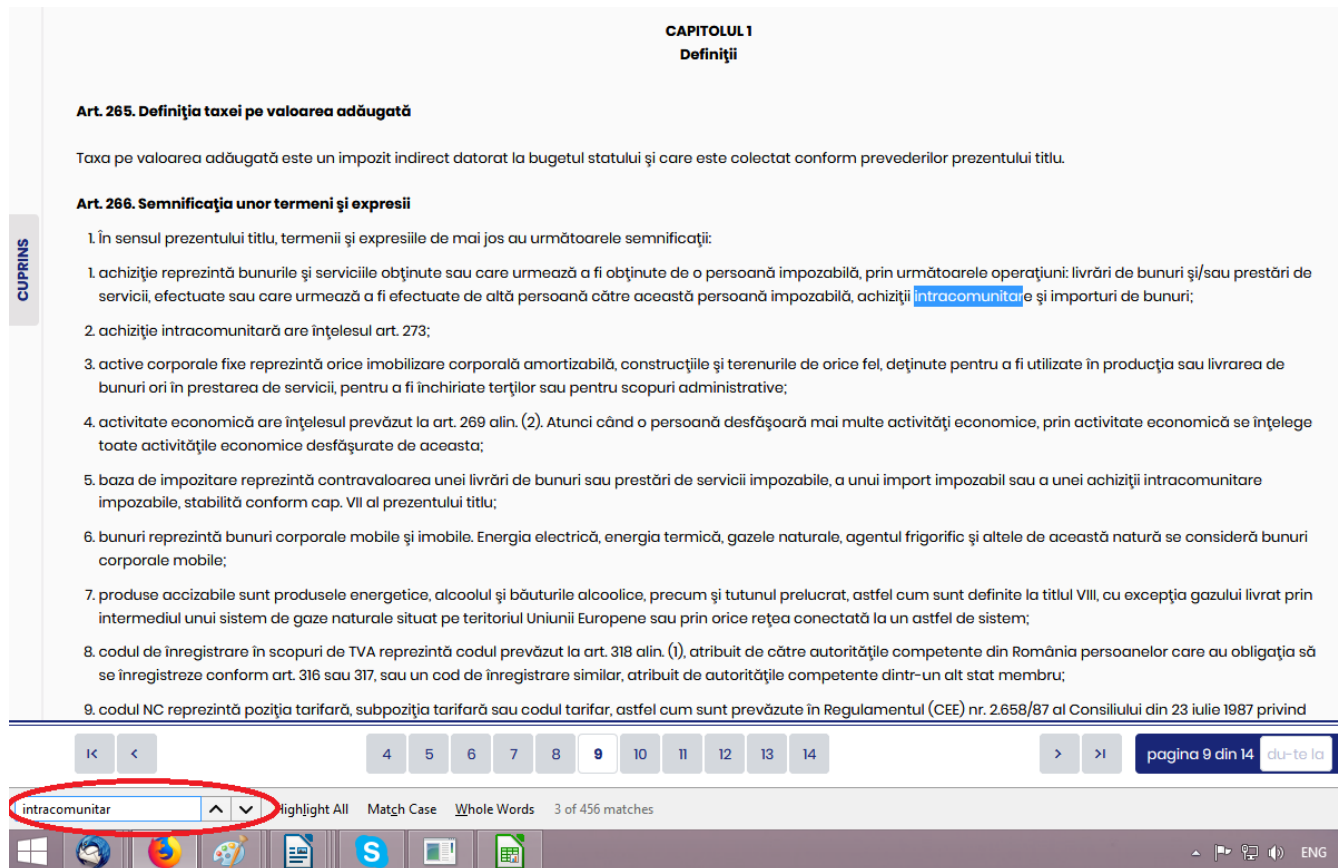
- [TITLUL VII - Taxa pe valoarea adăugată I \[pagina 9\]](#)
- [TITLUL VII - Taxa pe valoarea adăugată II \[pagina 10\]](#)
- [TITLUL VIII - Accize și alte taxe speciale \[pagina 11\]](#)

Este suficient un click pe pagina dorita si aceasta se deschide automat, iar cuvantul cautat este marcat prin culoarea galben pentru a iesi in evidenta:

Motor de cautare activat automat din tastatura

Pentru acesta foloseste: tasta **Ctrl** + tasta **F** – apasate concomitent, iar in subsolul paginii se deschide o fereastra in care puteti introduce cuvantul cheie.

Pentru a vizualiza consecutiv toate paragrafele ce contin cuvantul cautat poti apasa sagetile "**^**" si "**v**". Cuvantul cautat va fi subliniat prin culoarea albastru pentru a fi cat mai vizibil acolo unde apare in text.



The screenshot shows a document viewer interface. At the top, it says "CAPITOLUL 1 Definiții". Below that, "Art. 265. Definiția taxei pe valoarea adăugată" is followed by a paragraph: "Taxa pe valoarea adăugată este un impozit indirect datorat la bugetul statului și care este colectat conform prevederilor prezentului titlu." Then "Art. 266. Semnificația unor termeni și expresii" is followed by a list of 9 items. The word "intracomunitar" is highlighted in blue in item 1. At the bottom, a search bar contains "intracomunitar" and shows "3 of 456 matches". A red circle highlights the search bar. The interface also includes a sidebar with "CUPRINS", a page navigation bar showing "pagina 9 din 14", and a Windows taskbar at the very bottom.

Motor de cautare – in toate produsele detinute

Acesta este afisat permanent, indiferent de pagina in care navighezi si este positionat imediat sub bara de meniu:



The screenshot shows a dark blue navigation bar with several menu items: "Taxe si impozite", "Contabilitate", "Legislatia muncii", "GDPR", "Salarizare si contributii", "HR Management", "SSM Sanatate", "Management educational", and "Idei de afaceri". Below the navigation bar is a search bar with a keyboard icon, a search field containing "cuvant cheie...", a dropdown menu with "Toate categoriile", and a "CAUTA" button with a magnifying glass icon.

Cu ajutorul lui poti cauta in toate produsele achizitionate.

3. Print-ul

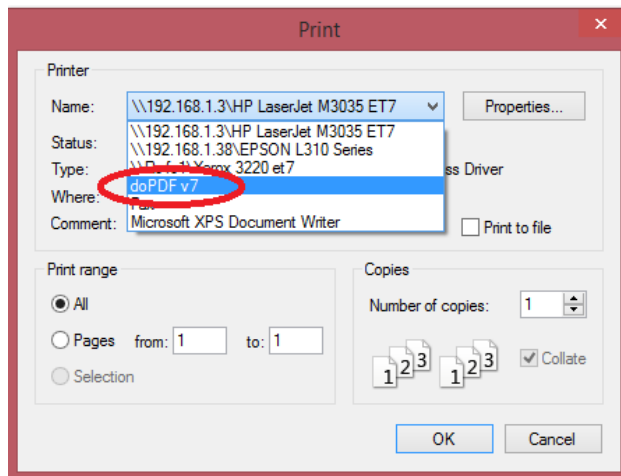
Avem o veste excelenta! Poti tipari oricate pagini doresti, daca te intereseaza sa ai informatia si in format tiparit. Sau poti lua cu copy-paste orice informatie din Consilier si sa o folosesti in documentele cu care lucrezi.

In partea de sus a fiecarei pagini din rsonline.ro se gaseste **butonul “print capitol”**. Cand dai click pe el se deschide automat meniul pentru tiparire.

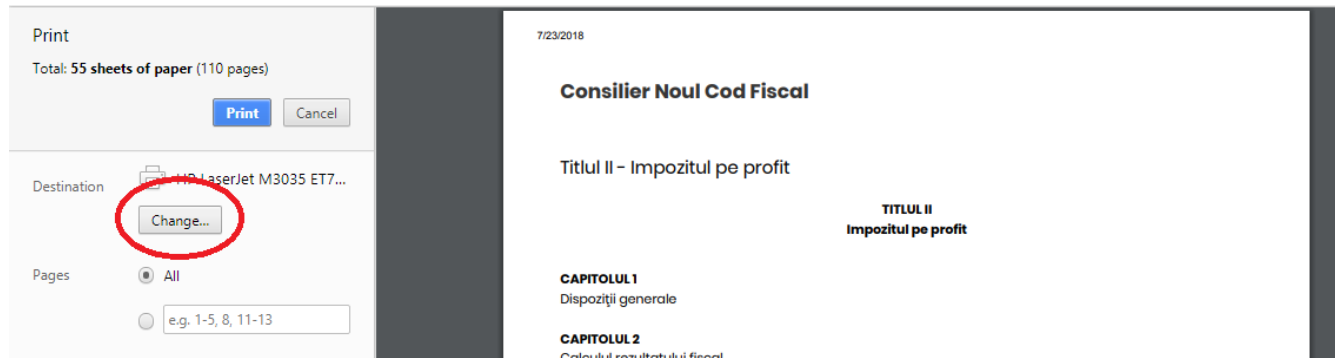


Mai mult, poti salva capitole intregi in format PDF in calculatorul tau. Iata cum:

1. Daca folosesti Mozilla, dupa ce ai dat click pe butonul “Printează capitol” selectezi din fereastra de print **“do PDF”** la fel ca in imaginea alaturata.

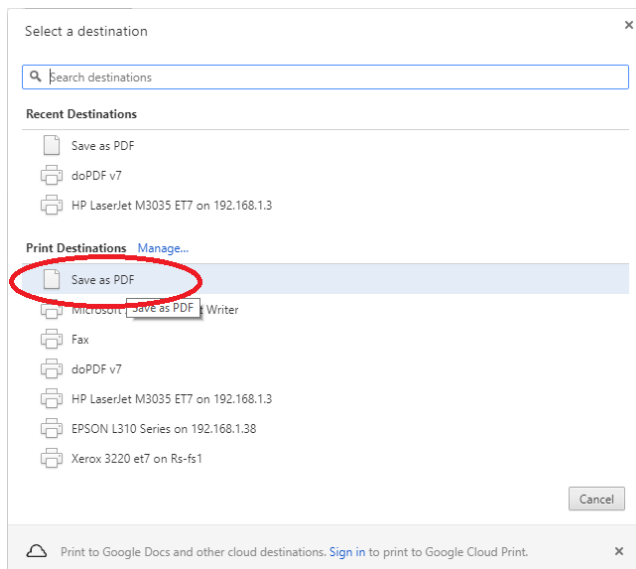


2. **Daca folosesti Chrome**, dupa ce ai dat click pe butonul “Printeaza capitol”, dai click pe butonul “Change” din fereastra de print la fel ca in imaginea de mai jos.

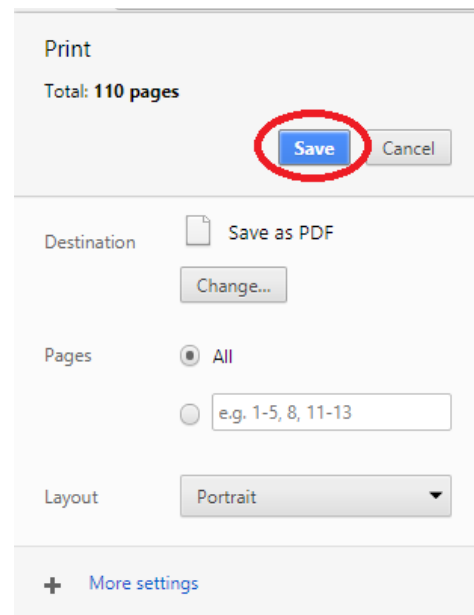


Urmatorul pas este sa selectezi din lista "Save as PDF". Dupa ce ai selectat, dai click pe butonul "SAVE".

Pasul 1



Pasul 2



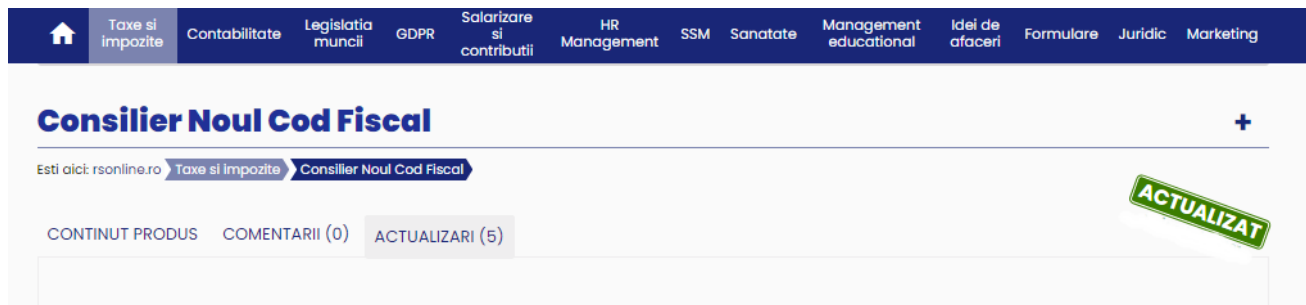
Consilier Codul Fiscal si Codul de Procedura + Normele metodologice iti arata intotdeauna, cu promptitudine, cum trebuie abordata si rezolvata fiecare chestiune legata de taxe si impozite. Te asigur astfel ca procedezi intotdeauna corect, ca vei fi complet imun la pericolul unor amenzi si, mai ales, ca vei preintampina eficient orice situatie sensibila ce se poate crea.

Serviciul de actualizare

Actualizarea lucrarilor are loc permanent.

Continutul **Codului Fiscal** si al **Codului de Procedura Fiscala** este adus la zi cu promptitudine, astfel incat sa dispui permanent de informatii pe care sa te poti baza.

Regasesti lista actualizarilor la sectiunea "**Actualizari**" si poti vedea concret cu ce informatii a fost imbunatatita lucrarea.



The screenshot shows a website navigation menu with categories: Taxe si impozite, Contabilitate, Legislatia muncii, GDPR, Salarizare si contributii, HR Management, SSM, Sanatate, Management educational, Idei de afaceri, Formulare, Juridic, and Marketing. Below the menu, the page title is 'Consilier Noul Cod Fiscal' with a plus sign. A breadcrumb trail reads 'Esti aici: rsonline.ro > Taxe si Impozite > Consilier Noul Cod Fiscal'. There are three tabs: 'CONTINUT PRODUS', 'COMENTARII (0)', and 'ACTUALIZARI (5)'. A green 'ACTUALIZAT' stamp is visible in the top right corner of the content area.